



Wie werde ich als Solo-Selbständige/r

zur

Marke?

Workbook #faktenfreitag Teil 2

Workbook #2

Hey, ich bin Alexandra Wittke und ich unterstütze dich als Content Creator und Mentorin bei deiner individuellen Sichtbarkeits-Strategie!



Schön, dass du dir mein Workbook heruntergeladen hast! Auf den nächsten Seiten habe ich dir meine besten Tipps und Tricks zum Thema "Personal Branding für Solo-Selbständige und Freelancer" zusammengestellt. Du findest außerdem eine Schritt für Schritt-Anleitung, mit der es dir ganz leicht gelingt, dich als Marke zu positionieren.

Alles Gute für dich und dein Business!

Alexandra Wittke

PS: Du möchtest noch mehr Impulse? [Folge mir auf Instagram!](#)

Personal Branding

Warum ist ein Personal Branding gerade für Solo-Selbständige so wichtig?

Wenn Einzelunternehmer nicht gerade in einer absoluten Nische tätig sind – und das sind die wenigsten! – stehen dem Erfolg zwei grundsätzliche Herausforderungen im Weg:

1.) Der Markt ist heiß umkämpft, die Anzahl der Marktbegleiter und Wettbewerber entsprechend hoch. Dadurch fällt es schwer, in der Masse von Angeboten sichtbar zu werden und Reichweite zu generieren.

2.) Die Positionierung ist nicht eindeutig (genug), eigentlich gute Angebote & Dienstleistungen gehen unter, werden nicht oder von den falschen Kunden wahrgenommen.

Mit Personal Branding



stehst du für klare Botschaften und Wert



wirst du als Experte oder Fachmann auf deinem Gebiet wahrgenommen



Assoziieren Käufer bestimmte Nutzen und Eigenschaften mit dir, deinen Produkten oder Dienstleistungen.



stichst du durch eine klare Positionierung aus der Masse heraus und wirst besser wahrgenommen.

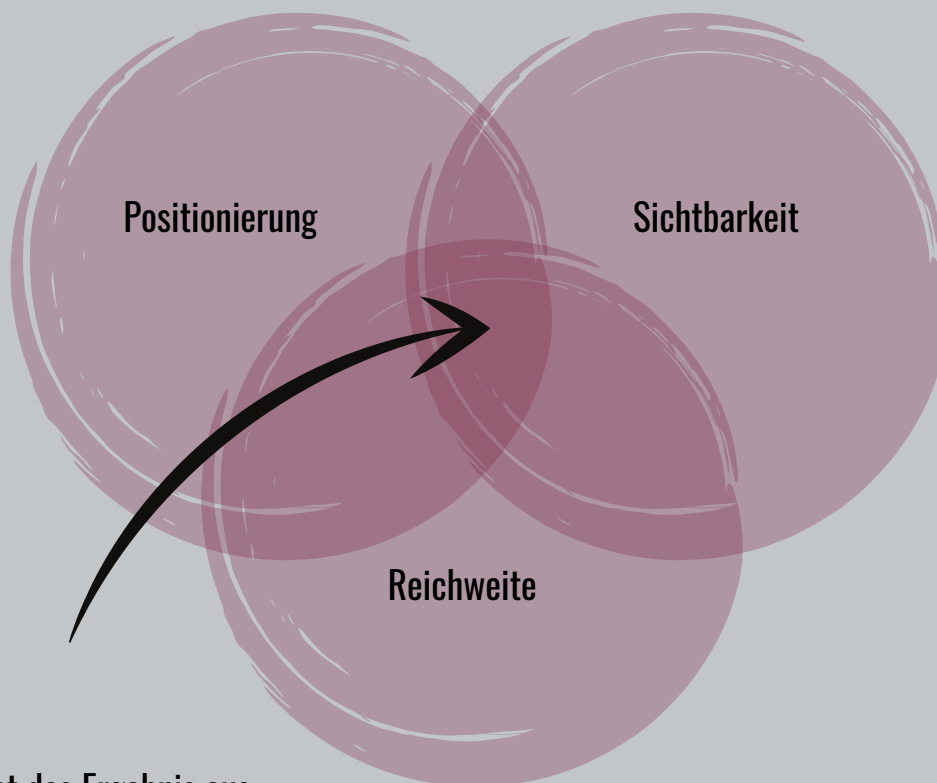


finden Kunden zu dir, aufwendige Akquise entfällt.

Workbook #2

Personal Branding

Um zur Marke zu werden, brauchst du Klarheit über drei Faktoren




Deine Marke ist das Ergebnis aus deiner eindeutigen Positionierung, deiner Sichtbarkeit und deiner Reichweite.

Schritt 2

Sichtbarkeit

Im zweiten Schritt gehst du mit der Botschaft aus Schritt 1 in die Sichtbarkeit. Das bedeutet, du kommunizierst auf deiner Webseite, deinen Social Media-Kanälen und andere geeigneten Plattformen, wer du bist, für was du stehst und wem du mit deinen Angeboten hilfts.



Ein Elevator-Pitch hilft dir, deine Kernaussage knapp aber informativ in wenige Worte zu fassen.

Sichtbarkeit heißt nicht, dass du immer und überall präsent sein musst. Fokussiere dich zunächst auf 1-2 Plattformen und starte langsam, aber konstant.

Wer bin ich, was mache ich und welches Problem löse ich für wen?

Mein Elevator-Pitch lautet zum Beispiel:

Ich bin Alexandra Wittke und ich zeige Solo-Selbständigen und Freelancern, wie sie mit der richtigen Strategie sichtbar werden und neue Kunden gewinnen, ohne überall und ständig ein bisschen präsent sein zu müssen.


Schritt 3

Reichweite

Der dritte Schritt ist deine Reichweite, die sich aus der konsequenten Umsetzung von Schritt 2 und 3 ergibt.

Je eindeutiger du deine Positionierung kommunizierst, umso leichter & besser wirst du von den richtigen Kunden wahrgenommen.

Wenn du mehr darüber wissen möchtest, wie du mit deiner Zielgruppe kommunizieren kannst, sieh dir gerne mein Instagram-Video dazu an.



Personal Branding bedeutet für dich als Selbstständige/r, dich aus der breiten Maße gleichartiger Produkte hervorzuheben. Du wirst damit an den entscheidenden Stellen im Kaufprozess von den richtigen Kunden zur richtigen Zeit wahrgenommen. Durch deine Positionierung unterscheidest du dich dabei von anderen und stärkst damit deine Stellung.

Workbook #4

Wie geht es weiter?



Lade dir auch die anderen Workbooks dieser Reihe unter www.die-Textmanufaktur.de/gratis herunter



Folge mir auf Instagram und verpasse keinen #faktenfreitag mehr (@alexandra.wittke)



Folge mir auf Facebook und verpasse keinen #faktenfreitag mehr (@ContentMarketingmitMehrwert)



Melde dich zu meinem Newsletter an und erhalte weitere wertvolle Impulse von mir



Schicke mir gerne eine Nachricht wenn du Fragen oder Anregungen hast an info@die-Textmanufaktur.de

Bist du bereit? Dann starte jetzt mit meiner Unterstützung in die Sichtbarkeit!